

## รายงานผล

ปีงบประมาณ

**มหาวิทยาลัย**

ถ่วงน้ำหนักรวม

คะแนนเฉลี่ยมิติที่ 1

คะแนนเฉลี่ยมิติที่ 2

คะแนนเฉลี่ยมิติที่ 3












คะแนนเฉลี่ยมิติที่ 4

ผู้บริหารยังไม่ลงนามรับทราบผล    ผู้บริหารลงนามรับทราบผล

## สำนักงานอธิการบดี

ไม่มีข้อมูล

คณะ

 ผลิตรายการการเกษตร	ถ่วงน้ำหนักรวม 1.5256
 บริหารธุรกิจ	ถ่วงน้ำหนักรวม 0.7274
 วิทยาศาสตร์	ถ่วงน้ำหนักรวม 0.3171
 วิศวกรรมและอุตสาหกรรมเกษตร	ถ่วงน้ำหนักรวม 1.1942
 พัฒนาการท่องเที่ยว	ถ่วงน้ำหนักรวม 0.6911
 ศิลปศาสตร์	ถ่วงน้ำหนักรวม 0.6297
 เศรษฐศาสตร์	ถ่วงน้ำหนักรวม 1.1452
 สัตวศาสตร์และเทคโนโลยี	ถ่วงน้ำหนักรวม 1.7418
 เทคโนโลยีการประมงและทรัพยากรทางน้ำ	ถ่วงน้ำหนักรวม 1.6715
 สารสนเทศและการสื่อสาร	ถ่วงน้ำหนักรวม 1.9386
 สถาปัตยกรรมศาสตร์และการออกแบบสิ่งแวดล้อม	ถ่วงน้ำหนักรวม 1.0119

วิทยาลัย

 วิทยาลัยบริหารศาสตร์	ถ่วงน้ำหนักรวม 2.0361
 บัณฑิตวิทยาลัย	ถ่วงน้ำหนักรวม 1.2794
 วิทยาลัยพลังงานทดแทน	ถ่วงน้ำหนักรวม 1.7618

วิทยาเขต

 มหาวิทยาลัยแม่โจ้-แพร่ เฉลิมพระเกียรติ	ถ่วงน้ำหนักรวม 0.7480
 มหาวิทยาลัยแม่โจ้-ชุมพร	ถ่วงน้ำหนักรวม 0.5789
 มหาวิทยาลัยแม่โจ้	ถ่วงน้ำหนักรวม 0.0000

สำนัก

 สำนักวิจัยและส่งเสริมวิชาการการเกษตร	ถ่วงน้ำหนักรวม 0.0000
 สำนักหอสมุด	ถ่วงน้ำหนักรวม 0.0000
 สำนักบริหารและพัฒนาวិชาการ	ถ่วงน้ำหนักรวม 0.0000

# รายงานผลคำรับรอง

## ส่วนที่ 1 : เลือกปีงบประมาณและหน่วยงาน

ปีงบประมาณ 2561

หน่วยงาน มหาวิทยาลัยแม่โจ้ &quot; สถาบันพัฒนบริหารศาสตร์และการออกแบบสิ่งแวดล้อม

## ส่วนที่ 2 : เอกสารอ้างอิงคำรับรอง

คำรับรองการปฏิบัติราชการ ประจำปีงบประมาณ พ.ศ. 2561 (คณะสถาบันพัฒนบริหารศาสตร์และการออกแบบสิ่งแวดล้อม)

## ส่วนที่ 3 : ข้อมูลคำรับรอง

มิติที่1 การเรียนการสอน					
	เป้าหมาย	ผล	ค่าน้ำหนัก	คะแนน	ถ่วงน้ำหนัก
61MJU1.5.1 ร้อยละของโครงการพัฒนานักศึกษาที่ใช้เพื่อพัฒนาทักษะของนักศึกษา เช่น ภาษาอังกฤษ IT/ ทักษะวิชาชีพ และทักษะในศตวรรษที่ 21 (ร้อยละ)	30.00	100.00	1.50	5	0.2632
61MJU1.5.4 จำนวนรางวัลที่นักศึกษาและศิษย์เก่าได้รับในระดับชาติ หรือนานาชาติ (รางวัล)	3.00	3.00	2.50	4	0.3509
61MJU1.1.5 จำนวนนักศึกษาทุกระดับที่ได้รับรางวัลด้านวิชาการที่เกี่ยวข้องกับสาขาวิชาที่เรียนในระดับชาติและนานาชาติ (คน)	4.00	5.00	2.50		
61MJU1.1.7 ร้อยละของนักศึกษาใหม่ตามแผนการรับนักศึกษา (ร้อยละ)	85.00		1.50		
61MJU1.1.8 ร้อยละของผู้สำเร็จการศึกษาตามระยะเวลาของหลักสูตร (ร้อยละ)	75.00	13.54	1.50	1	0.0526
61MJU1.2.3 คุณภาพบัณฑิตทุกระดับการศึกษาตามกรอบมาตรฐานคุณวุฒิระดับอุดมศึกษาแห่งชาติ (ความพึงพอใจผู้บัณฑิต) (คะแนน)	3.80		1.50		
61MJU1.2.2 ร้อยละของบัณฑิตที่มิงานทำหรือประกอบอาชีพอิสระภายใน 1 ปี (ร้อยละ)	71.00	75.68	1.50	3.56	0.1874
61MJU1.3.2 ผลการประเมินคุณภาพเฉลี่ยระดับหลักสูตร (ค่าเฉลี่ย)	2.75		2.50		
61MJU1.3.1 ผลการประกันคุณภาพภายในของมหาวิทยาลัย/คณะสำนัก (Vision KPI) (ค่าเฉลี่ย)	3.53		2.50		
มิติที่2 การวิจัย					
	เป้าหมาย	ผล	ค่าน้ำหนัก	คะแนน	ถ่วงน้ำหนัก
61MJU3.1.2 จำนวนเงินวิจัยต่ออาจารย์และนักวิจัยประจำด้านวิทยาศาสตร์และเทคโนโลยี (บาท)	150000.00	41142.76	1.50	1	0.0526
61MJU3.1.6 ร้อยละของอาจารย์และนักวิจัยประจำที่มีผลงานวิจัยต่อจำนวนอาจารย์และนักวิจัยประจำทั้งหมด (ร้อยละ)	38.00	13.79	1.50	1	0.0526
61MJU3.2.4 ร้อยละของบทความวิจัยหรืองานสร้างสรรค์ที่ได้รับการอ้างอิง (Citation) ใน Refereed journal หรือในฐานข้อมูลระดับนานาชาติต่ออาจารย์ประจำและนักวิจัยประจำ (ร้อยละ)	10.00		1.50		
61MJU3.2.1 ร้อยละของผลงานวิจัยหรืองานสร้างสรรค์ที่นำไปใช้ประโยชน์แก่หน่วยงานภายนอกอย่างเป็นรูปธรรมและมีการรับรองการใช้ประโยชน์ (ร้อยละ)	6.00		1.50	1	0.0526
61MJU3.2.2 ร้อยละของผลงานวิจัยที่ได้รับการตีพิมพ์ในวารสารระดับชาติหรือนานาชาติ (ร้อยละ)	20.00		1.50		
มิติที่3 บริการวิชาการและทำนุบำรุงศิลปวัฒนธรรม					
ไม่มีข้อมูล					
มิติที่4 การบริหารจัดการ					
	เป้าหมาย	ผล	ค่าน้ำหนัก	คะแนน	ถ่วงน้ำหนัก
61MJU6.10 ระดับความสำเร็จของแผนพัฒนาบุคลากร (ระดับ)	4.00	3.40	1.00		
61MJU6.3.4 ร้อยละที่เพิ่มขึ้นของอาจารย์ที่มีตำแหน่งทางวิชาการ (ร้อยละ)	4.55		2.50		

รวมถ่วงน้ำหนัก : 1.0119